



BEDMUTHA INDUSTRIES LIMITED

CIN#L31200MH1990PLC057863 GST NO.: 27AABCB3313M1ZT

Our Organisation's Plant 6 is Certified According to IATF 16949, ISO 9001, ISO 14001 & ISO 45001 By TUV SUD.

Date: 31/05/2026

To
BSE Limited
Department of Corporate Services
Phiroj Jeejibhoy Towers, Dalal
Street Mumbai – 400 001

To
National Stock Exchange of India Limited
Listing Department
C-1, G- Block, Bandra-Kurla Complex
Bandra (E), Mumbai – 400 051

Scrip Code: 533270

Scrip Symbol: BEDMUTHA

Dear Sir/ Madam,

Subject: Submission of Newspaper Advertisement pertaining to Audited Financial Results (SFS & CFS) for the Quarter and year ended March 31, 2026

Dear Sir / Madam,

Pursuant to Regulation 47 of the SEBI (Listing Obligations and Disclosure Requirements) Regulations, 2015, as amended, please find enclosed herewith copies of the newspaper advertisements pertaining to the Extracts of the Audited Standalone & Consolidated Financial Results of the Company for the quarter and year ended March 31, 2026, which were considered, approved and taken on record by the Board of Directors in their meeting held on May 28, 2026.

The advertisements were published in the following newspapers on 30th May, 2026:

- The Free Press Journal (in English)
- Navshakti (in Marathi)

The same has also been uploaded on the Company's website at www.bedmutha.com.

Please take the same on your records.

Thanking you,

For and on behalf of
Bedmutha Industries Limited

Ajay Vedmutha
Managing Director and CFO
DIN- 01726879

Encl.: As above



BEDMUTHA INDUSTRIES LIMITED

Regd. Office : A-70 , 71 & 72 , S.T.I.C.E. Musalgaon MIDC, Sinnar Nashik-422103

Website : www.bedmutha.com

CIN : L31200MH1990PLC057863

Statement of Consolidated Audited Financial Results for the Quarter and Year ended 31st March 2026

(Rs. in Lakhs - except otherwise stated)

Particulars	For The	For The	For The Quarter	For The Year	For The Year
	Quarter Ended on March, 2026	Quarter Ended on Dec, 2025	Ended on March, 2025	Ended on March, 2026	Ended on March, 2025
	(Audited)	(Unaudited)	(Audited)	(Audited)	(Audited)
Total income from operations	44,967.59	35,754.58	28,787.98	1,48,310.83	1,09,599.53
Net Profit / (Loss) for the period before Tax, Exceptional and/or Extraordinary Items.	1,513.99	-382.58	209.06	705.06	2,480.02
Share of Profit/(Loss) of associates	-50.56	-7.74	-2.18	-55.02	2.08
Net Profit / (Loss) for the period before Tax, after Exceptional and/or Extraordinary Items.	1,463.43	-390.32	206.88	650.04	2,482.10
Net Profit / (Loss) for the period after Tax, Exceptional and/or Extraordinary Items.	1,463.43	-390.32	206.88	650.04	2,482.10
Total Comprehensive Income for the period (Comprising Profit / (Loss) for the period (after tax) and Other Comprehensive Income (after tax).	1,463.43	-390.32	206.88	650.04	2,482.10
Paid-up equity share capital, Equity Shares of Rs. 10/- each	3,226.39	3,226.39	3,226.39	3,226.39	3,226.39
Reserves (excluding Revaluation Reserves) and Non Controlling Interest as per balance sheet.				11,952.02	11,301.99
Earning Per Share (*not annualised)					
i. Before extraordinary items					
Basic (Rs.)	4.54*	(1.21)*	0.64*	2.01	7.69
Diluted (Rs.)	4.54*	(1.21)*	0.64*	2.01	7.69
ii. After extraordinary Items					
Basic (Rs.)	4.54*	(1.21)*	0.64*	2.01	7.69
Diluted (Rs.)	4.54*	(1.21)*	0.64*	2.01	7.69

Notes :-

1. The above results were reviewed by the Audit Committee, thereafter were approved and taken on record by the Board of Directors in its meeting held on May 28, 2026.

2. Key standalone financial information of the company is given below :-

Particulars	Quarter Ended on March, 2026	Quarter Ended on Dec, 2025	Quarter Ended on March, 2025	Year Ended on March, 2026	Year Ended on March, 2025
Total Revenue	44,967.59	35,754.58	28,787.98	1,48,310.83	1,09,599.53
Profit / (Loss) Before Tax	1,513.99	(382.58)	209.06	705.06	2,480.02
Profit / (Loss) After Tax	1,513.99	(382.58)	209.06	705.06	2,480.02

3. The above is an extract of the detailed format of financial results for the quarter and year ended 31st March, 2026, filed with the Stock Exchange under Regulation 33 of the SEBI (Listing and Other Disclosure Requirements) Regulations, 2015. The full format of consolidated and standalone financial results for the quarter and year ended 31st March, 2026 are available on the Stock Exchange websites, www.nseindia.com and www.bseindia.com and on the Company's website www.bedmutha.com.




for & on behalf of Board of Directors of
Bedmutha Industries Limited

Sd/-

Vijay Vedmutha
Managing Director
(DIN : 00716056)

Place : Nashik
Date : May 28, 2026



मिनी डायमंड्स (इंडिया) लिमिटेड

डीडब्ल्यू-१०२०, भारत डायमंड बोर्ड, वॉट्टे कुला कॉम्प्लेक्स, वॉट्टे (पूर्व), मुंबई-४०००५१
ई-मेल : accounts@minidiamonds.net, फोन : ०२२-४९६४ १८५०, सीआयएन : एल३६९१२एमएच१९८७पीएलसी०४२५१५

३१ मार्च, २०२६ रोजी संपलेली तिमाही आणि आर्थिक वर्षासाठी लेखापरीक्षित आर्थिक (अलिप्त आणि एकत्रित) निकालांचे विवरण


कंपनीच्या संचालक मंडळाने लेखापरीक्षण समितीच्या शिफारशीनुसार, २९ मे, २०२६ रोजी झालेल्या त्यांच्या बैठकीत, ३१ मार्च, २०२६ रोजी संपलेली तिमाही आणि आर्थिक वर्षासाठी कंपनीचे लेखापरीक्षित आर्थिक (अलिप्त आणि एकत्रित) निकाल ("आर्थिक निकाल") मंजूर केले आहेत.

पूर्ण आर्थिक निकाल (अलिप्त आणि एकत्रित), लेखापरीक्षकांच्या अहवालासह, www.bseindia.com या स्टॉक एक्सचेंजच्या संकेतस्थळावर उपलब्ध आहेत आणि ते कंपनीच्या <https://www.minidiamonds.net/investors-types/financial-reports> या संकेतस्थळावर देखील प्रकाशित करण्यात आले आहेत तसेच क्यूआर कोड स्कॅन करून त्यात प्रवेश करता येईल.

संचालक मंडळाच्या वतीने व साठी मिनी डायमंड्स (इंडिया) लिमिटेड सही/-
उपेंद्र नारोत्तमदास शाह
व्यवस्थापकीय संचालक
डीआयएन : ००७४८४५१

ठिकाण : मुंबई
दिनांक : ३० मे, २०२६
टीप : वरील माहिती सेबी (लिस्टिंग अॅड अदर डिस्कलोजर रिक्वायरमेंट्स) रेग्युलेशन्स, २०१५ च्या रेग्युलेशन ३३ सह वाचावयाच्या रेग्युलेशन ४७(१) नुसार आहे.

संकेतस्थळ : www.minidiamonds.net



रुची इन्फ्रास्ट्रक्चर लिमिटेड


सीआयएन : एल६५९९०एमएच१९८७पीएलसी०३३८७८
नोंद. कार्यालय : ७०६, तुलसियानी चॅम्बर्स, नरिसन पॉइंट, मुंबई-४०००२१

३१ मार्च, २०२६ रोजी संपलेल्या तिमाही आणि वर्षासाठी अलिप्त आणि एकत्रित वित्तीय निष्कर्षांच्या लेखापरीक्षित विवरणाचा उतारा (इंग्रजी साहज्य रु. लाखात)

अ. क्र.	तपशील	अलिप्त				एकत्रित				
		३१.०३.२०२६ संपलेली तिमाही	३१.१२.२०२५ पुनर्विनिश्चित	३१.०३.२०२५ संपलेली तिमाही	३१.०३.२०२६ संपलेली तिमाही	३१.०३.२०२६ संपलेली तिमाही	३१.१२.२०२५ पुनर्विनिश्चित	३१.०३.२०२५ संपलेली तिमाही	३१.०३.२०२६ संपलेली तिमाही	
१	प्रवर्तनातून एकूण उत्पन्न	१,०५९	१,०५९	९७७	४,२९२	३,९७८	१,२९२	१,२९२	६,२९८	५,८२६
२	कालावधीसाठी निव्वळ नफा/(तोटा) (कर, अपवाददात्मक आणि/किंवा अनन्यसाधारण बाबींशिवाय)	(३१२)	(३१२)	१५७	७०३	३९९	(६६)	(१२)	१२२	१,०६४
३	कालावधीसाठी करपूर्व निव्वळ नफा/(तोटा) (अपवाददात्मक आणि/किंवा अनन्यसाधारण बाबींशिवाय)	(३१२)	(३१२)	१५७	७०३	३९९	(६६)	(१२)	१२२	१,०६४
४	कालावधीसाठी करोत्तर निव्वळ नफा/(तोटा) (अपवाददात्मक आणि/किंवा अनन्यसाधारण बाबींशिवाय)	(२१२)	(२१२)	६९	६५५	६५५	(५७)	(५७)	९६	१,०००
५	कालावधीसाठी एकूण सर्वसाधारण उत्पन्न (कालावधीसाठी नफा/(तोटा) (करोत्तर) आणि इतर सर्वसाधारण उत्पन्न (करोत्तर) घटका)	(२१८)	(२१८)	६९	६५६	६५६	(५७)	(५७)	९६	१,०००
६	समभाग भांडवल	२,३६०	२,३६०	२,३६०	२,३६०	२,३६०	२,३६०	२,३६०	२,३६०	२,३६०
७	इतर इष्टिती			१८,७३५	१८,७३५	१८,७३५	१८,७३५	१८,७३५	१८,७३५	१८,७३५
८	प्रति समभाग प्रामा (प्रत्येकी रु. १/- चे) (अखंडित आणि खंडित कामकाजासाठी)									
९	अपवाददात्मक बाबींशिवाय									
१०	मूलभूत सौम्यिकृत	(०.१२)	(०.१२)	(०.०३)	(०.१२)	(०.०५)	(०.०५)	(०.०५)	(०.०५)	(०.०५)
११	अपवाददात्मक बाबींशिवाय									
१२	मूलभूत सौम्यिकृत	(०.१२)	(०.१२)	(०.०३)	(०.१२)	(०.०५)	(०.०५)	(०.०५)	(०.०५)	(०.०५)

टीप: १) वरील वित्तीय निष्कर्ष सेबी (लिस्टिंग अॅड अदर डिस्कलोजर रिक्वायरमेंट्स) रेग्युलेशन्स, २०१५ च्या रेग्युलेशन ३३ अंतर्गत स्टॉक एक्सचेंजकडे सादर केलेल्या वित्तीय निष्कर्षांच्या तपसिलवार विवरणाचा एक उतारा आहे. तिमाही वित्तीय निष्कर्षांचे संपूर्ण विवरण कंपनीची वेबसाइट www.ruchiinfrastructure.com वर आणि स्टॉक एक्सचेंजची वेबसाइट www.bseindia.com आणि www.nseindia.com वर उपलब्ध आहे. २) निष्कर्ष खालील क्यूआर कोड वरून सुद्धा पाहता येतील. ३) # - इंड-एएस/एस/एस रुस नुसार अपवाददात्मक आणि/किंवा अनन्यसाधारण बाबी नफा आणि तोटा विवरणात समाविष्ट केले आहेत.

ठिकाण : मुंबई
दिनांक : २८.०५.२०२६



DAIKAFFIL CHEMICALS INDIA LIMITED

सीआयएन नं. : एल२४१४एमएच१९९२पीएलसी०६७३०९
नोंद. कार्यालय : ४-४, एम.आय.डी.सी., तारापूर, जि. पालघर, महाराष्ट्र-४०१५०६
कॉर्पोरेट कार्यालय : २ रा मजला, ए व्हि फॉर्बुन अवीरहाई, जैन देवरास रोड, बोरीवली-पश्चिम, मुंबई - ४०००२२
दू. क्र. : +९१ २२ ५०७० ५०५०, ईमेल आयडी : info@daikaffil.com

३१ मार्च, २०२६ रोजी संपलेली तिमाही आणि वर्षासाठी अलिप्त आणि एकत्रित वित्तीय निष्कर्षांचे विवरण (नमूद केले नसल्यास सर्व आकडेवारी रुपये लाखात) (प्रति शेअर डाटा वगळून)

अ. क्र.	तपशील	अलिप्त				एकत्रित			
		३१.०३.२०२६ संपलेली तिमाही	३१.१२.२०२५ पुनर्विनिश्चित	३१.०३.२०२५ संपलेली तिमाही	३१.०३.२०२६ संपलेली तिमाही	३१.०३.२०२६ संपलेली तिमाही	३१.१२.२०२५ पुनर्विनिश्चित	३१.०३.२०२६ संपलेली तिमाही	३१.०३.२०२६ संपलेली तिमाही
१	प्रवर्तनातून एकूण उत्पन्न	१९८.४३	१९८.४३	४२९.०४	१,३४०.०६	७९६.६०	१९८.४३	१९८.४३	१,३४०.०६
२	कालावधीसाठी निव्वळ नफा/(तोटा) (कर आणि अपवाददात्मक आणि/किंवा अनन्यसाधारण बाबींशिवाय)	(८९.५९)	(८९.५९)	(२७.६७)	(२१८.२८)	(१६०.२९)	(१३.९५)	(४०.३९)	(२२५.६२)
३	कालावधीसाठी करपूर्व निव्वळ नफा/(तोटा) (अपवाददात्मक आणि/किंवा अनन्यसाधारण बाबींशिवाय)	(८९.५९)	(८९.५९)	(२७.६७)	(२१८.२८)	(१६०.२९)	(१३.९५)	(४०.३९)	(२२५.६२)
४	कालावधीसाठी करोत्तर निव्वळ नफा/(तोटा) (अपवाददात्मक आणि/किंवा अनन्यसाधारण बाबींशिवाय)	(८९.९०)	(८९.९०)	(३४.९२)	(२१४.०७)	(१५८.९८)	(१६.६६)	(३७.५०)	(२२१.४९)
५	कालावधीसाठी एकूण सर्वसाधारण उत्पन्न (कालावधीसाठी नफा/(तोटा) (करोत्तर) आणि इतर सर्वसाधारण उत्पन्न (करोत्तर) घटका)	(८७.७९)	(८७.७९)	(४४.४३)	(२१९.४४)	(१६८.५०)	(८०.९०)	(३२.६८)	(२०७.६९)
६	समभाग भांडवल (मरणा झालेले)	६००.००	६००.००	६००.००	६००.००	६००.००	६००.००	६००.००	६००.००
७	मागील वर्षाच्या लेखापरीक्षित ताळेबंदानुसार (पुनर्विनिश्चित राखीव वगळून) राखीव प्रत्येकी रु. १/- चे प्रति समभाग प्रामा (अखंडित व खंडित कामकाजासाठी)								
८	मूलभूत सौम्यिकृत	(१.४९)	(१.४९)	(०.५६)	(१.५७)	(१.६५)	(१.६५)	(०.६३)	(१.६५)

टीप: १) वरील अलिप्त व एकत्रित वित्तीय निष्कर्ष लेखा परिक्षण समितीद्वारे पुनर्विनिश्चित करण्यात आले आणि त्यानंतर २८ मे, २०२६ रोजी घेतलेल्या त्यांच्या सभेमध्ये संचालक मंडळाने मंजुरी दिली आहे. २) वरील माहिती म्हणजे सेबी (लिस्टिंग अॅड अदर डिस्कलोजर रिक्वायरमेंट्स) रेग्युलेशन्स, २०१५ च्या रेग्युलेशन ३३ अंतर्गत स्टॉक एक्सचेंजकडे सादर केलेल्या तिमाही आणि वर्षासाठीच्या वित्तीय निष्कर्षांच्या तपसिलवार विवरणाचा एक उतारा आहे. वित्तीय निष्कर्षांचे संपूर्ण विवरण कंपनीची वेबसाइट www.bseindia.com वर आणि कंपनीची www.daikaffil.com वर उपलब्ध आहे.

ठिकाण : मुंबई
दिनांक : २८ मे, २०२६

ACROW INDIA LTD.

Reg. Off: T-27 Software Technology Park, Chikhalthana, MIDC, Chhatrapati Sambhajnagar Maharashtra 431001
Phone: +91 7900181470 Email Id: csacrowindia@gmail.com; CIN:L46411MH1960PLC011601


STATEMENT OF STANDALONE AUDITED FINANCIAL RESULTS FOR THE QUARTER AND YEAR ENDED ON MARCH 31, 2026 (Rupees in Lacs)

Sr. No.	Particulars	Quarter Ended			Year Ended	
		31.03.2026 (Audited)	31-12-2025 (Unaudited)	31-03-2025 (Audited)	31-03-2026 (Audited)	31-03-2025 (Audited)
1	Total income from operations	140.22	760.91	368.55	1156.45	574.12
2	Total expenses	142.76	700.87	395.08	1097.18	457.76
3	Profit/(Loss) before exceptional items and tax	-2.53	60.04	-26.53	59.27	116.36
4	Exceptional items- Prior Period Items	0.00	0.00	0.00	0.00	0.00
5	Profit/(Loss) before tax	-2.53	60.04	-26.53	59.27	116.36
6	Total tax expenses	-0.28	15.12	0.74	16.22	204.45
7	Net Profit/(Loss) for the period/year	-2.26	44.92	-27.27	43.05	-88.09
8	Total other comprehensive income	0.00	0.00	0.00	0.00	0.00
9	Total comprehensive income for the period/year (VII+VIII)	-2.26	44.92	-27.27	43.05	-88.09
10	EPS in Rs. (Face Value of Rs.10/- each)*					
	Basic	-0.35	7.02	-4.26	6.73	-13.76
	Diluted	-0.35	7.02	-4.26	6.73	-13.76

Notes:
1. The above is an extract of the detailed format of the Audited Financial Results for the quarter and year ended March 31, 2026 filed with BSE Limited u/r 33 of SEBI (Listing Obligations and Disclosure Requirements) Regulations, 2015. The Full format of the Audited Financial Results is available on the Stock Exchange's website (www.bseindia.com) and on the Company's Website (www.acrowindia.com).
2. The above financial results were reviewed by the Audit Committee and taken on record by the Board of Directors at their meeting held on May 28, 2026.
3. You can scan the below QR Code to visit the website of the company to view the Audited Financial Results.

For and on behalf of Board of Directors
For ACROW INDIA LTD
Sd/-
Gopal Agrawal
Managing Director
DIN: 02160569

ठिकाण : मुंबई
Date: 28.05.2026



BEDMUTHA INDUSTRIES LIMITED

Regd. Office : A-70, 71 & 72, S.T.I.C.E. Musalgaon MIDC, Sinnar Nashik-422103
Website : www.bedmutha.com
CIN : L31200MH1990PLC057863

Statement of Consolidated Audited Financial Results for the Quarter and Year ended 31st March 2026 (Rs. in Lakhs - except otherwise stated)

Particulars	For The Quarter Ended on March, 2026	For The Quarter Ended on Dec, 2025	For The Quarter Ended on March, 2025	For The Year Ended on March, 2026	For The Year Ended on March, 2025
	(Audited)	(Unaudited)	(Audited)	(Audited)	(Audited)
Total income from operations	44,967.59	35,754.58	28,787.98	1,48,310.83	1,09,599.53
Net Profit / (Loss) for the period before Tax, Exceptional and/or Extraordinary Items.	1,513.99	-382.58	209.06	705.06	2,480.02
Share of Profit/(Loss) of associates	-50.56	-7.74	-2.18	-55.02	2.08
Net Profit / (Loss) for the period before Tax, after Exceptional and/or Extraordinary Items.	1,463.43	-390.32	206.88	650.04	2,482.10
Net Profit / (Loss) for the period after Tax, Exceptional and/or Extraordinary Items.	1,463.43	-390.32	206.88	650.04	2,482.10
Total Comprehensive Income for the period (Comprising Profit / (Loss) for the period (after tax) and Other Comprehensive Income (after tax).	1,463.43	-390.32	206.88	650.04	2,482.10
Paid-up equity share capital, Equity Shares of Rs. 10/- each	3,226.39	3,226.39	3,226.39	3,226.39	3,226.39
Reserves (excluding Revaluation Reserves) and Non Controlling Interest as per balance sheet.				11,952.02	11,301.99
Earning Per Share (*not annualised)					
i. Before extraordinary items					
Basic (Rs.)	4.54*	(1.21)*	0.64*	2.01	7.69
Diluted (Rs.)	4.54*	(1.21)*	0.64*	2.01	7.69
ii. After extraordinary Items					
Basic (Rs.)	4.54*	(1.21)*	0.64*	2.01	7.69
Diluted (Rs.)	4.54*	(1.21)*	0.64*	2.01	7.69


Notes :-
1. The above results were reviewed by the Audit Committee, thereafter were approved and taken on record by the Board of Directors in its meeting held on May 28, 2026.
2. Key standalone financial information of the company is given below :-

Particulars	Quarter Ended on March, 2026	Quarter Ended on Dec, 2025	Quarter Ended on March, 2025	Year Ended on March, 2026	Year Ended on March, 2025
Total Revenue	44,967.59	35,754.58	28,787.98	1,48,310.83	1,09,599.53
Profit / (Loss) Before Tax	1,513.99	(382.58)	209.06	705.06	2,480.02
Profit / (Loss) After Tax	1,513.99	(382.58)	209.06	705.06	2,480.02

3. The above is an extract of the detailed format of financial results for the quarter and year ended 31st March, 2026, filed with the Stock Exchange under Regulation 33 of the SEBI (Listing and Other Disclosure Requirements) Regulations, 2015. The full format of consolidated and standalone financial results for the quarter and year ended 31st March, 2026 are available on the Stock Exchange websites, www.nseindia.com and www.bseindia.com and on the Company's website www.bedmutha.com.

for & on behalf of Board of Directors of Bedmutha Industries Limited
Sd/-
Vijay Vedutha
Managing Director
(DIN : 00716056)

Place : Nashik
Date : May 28, 2026



दी रुबी मिल्स लिमिटेड

सीआयएन : एल७१२०एमएच१९९७पीएलसी००४४७०
नोंद. कार्यालय : रुबी हाऊस, जे. के. सावंत मार्ग, दादर (प), मुंबई - ४०००२८
दूरध्वनी : +९१-२२-२४३८७००, ईमेल आयडी : info@rubymills.com, वेबसाइट : www.rubymills.com

३१ मार्च, २०२६ रोजी संपलेल्या तिमाही आणि वर्षासाठी लेखापरीक्षित अलिप्त वित्तीय निष्कर्ष (सर्व रकमा रु. लाखात)

अ. क्र.	तपशील	संपलेल्या तिमाहीसाठी				संपलेल्या वर्षासाठी			
		३१ मार्च, २०२६ लेखापरीक्षित	३१ डिसेंबर, २०२५ अलेखापरीक्षित	३१ मार्च, २०२५ लेखापरीक्षित	३१ मार्च, २०२५ लेखापरीक्षित	३१ मार्च, २०२६ लेखापरीक्षित	३१ मार्च, २०२५ लेखापरीक्षित	३१ मार्च, २०२५ लेखापरीक्षित	३१ मार्च, २०२५ लेखापरीक्षित
I	प्रवर्तनातून महसूल	१२,३३८.३४	७,९९९.५९	८,१५५.८५	३५,८५९.५६	२४,५३३.६५	२४,५३३.६५	२४,५३३.६५	२४,५३३.६५
II	इतर उत्पन्न	१६५५.९९	४९९.६३	१,०८७.७८	१,७४५.५३	२,४४२.९५	२,४४२.९५	२,४४२.९५	२,४४२.९५
III	एकूण उत्पन्न (III+II)	१२,५०४.३३	८,४९९.२४	९,२४३.६३	३७,६०५.०९	२६,९७६.६०	२६,९७६.६०	२६,९७६.६०	२६,९७६.६०
IV	खर्च :-								
(ए)	वापरलेल्या सामग्राया खर्च	३,०२०.८८	३,०६३.७२	३,१०४.८४	१२,४४९.०७	१०,११२.८६	१०,११२.८६	१०,११२.८६	१०,११२.८६
(बी)	तयार माल प्रगतीतील काम आणि व्यापारातील माससाठ्याच्या वस्तुपूतीतील बदल	७५३.३८	(१७६.७३)	१४७.२८	२०.८१	(२,८००.४२)	(२,८००.४२)	(२,८००.४२)	(२,८००.४२)
(सी)	कर्मचारी लाभ खर्च	१,००३.७४	८०९.२०	७३९.८९	३,२९६.०८	२,९०३.६७	२,९०३.६७	२,९०३.६७	२,९०३.६७
(डी)	वित्तीय खर्च	९०२.९०	४७७.७७	८९.९३	१,५४२.३९	१,७७९.६७	१,७७९.६७	१,७७९.६७	१,७७९.६७
(ई)	घसारा आणि कर्जाकडीच्या तत्सुतीचा खर्च	१,४१०.१४	४८८.३६	२६८.८९	२,४४८.१७	१,३३२.९६	१,३३२.९६	१,३३२.९६	१,३३२.९६
(एफ)	इतर खर्च	४,५५५.९५	१,७७८.८९	२					